

# DETARTRANT MACHINE ENVOL

Détartrant Lave-Vaisselle

Détartrant machine **Envol** est un détartrant acide puissant pour désincruster de manière périodique les lave-vaisselles.



1



Vêtements  
de protection



Protection  
oculaire



Gants de  
protection

Equipez-vous des  
équipements de protection

2



Selon le tableau,  
munissez-vous du nombre  
de bidons nécessaires

3



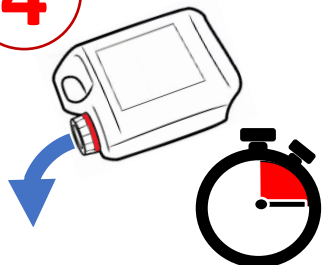
1. ETEINDRE et VIDANGER la machine.
2. FERMER la bonde d'évacuation
3. ETEINDRE les doseurs

4



DEMONTER les rampes de lavage Hautes et Basses, les déposer au fond de la cuve

4



VERSER le produit, jusqu'à immerger les rampes

LAISSER TREMPER 15mn

5



REMETTRE les rampes en place

6



METTRE en REMPLISSAGE la machine

7



REMPLISSEZ un vaporisateur avec le mélange eau + détartrant

## Mode d'emploi

### Application en trempage :

1. Utiliser à une concentration de 50-200 ml **DETARTRANT MACHINE ENVOL** pour 1L d'eau chaude (5-20%) en fonction du niveau d'entartrage.
2. Tremper le matériel dans la solution jusqu'à l'élimination du tartre.
3. Frotter si nécessaires pour enlever les dépôts tenaces.
4. Rincer abondamment avec de l'eau fraîche et laisser sécher à l'air libre.

Capacité de  
la cuve (L)

Concentration

	Mni	Max
10 L	0,5 L	2,0 L
15 L	0,8 L	3,0 L
20 L	1,0 L	4,0 L
25 L	1,3 L	5,0 L
30 L	1,5 L	6,0 L
35 L	1,8 L	7,0 L
40 L	2,0 L	8,0 L
45 L	2,3 L	9,0 L
50 L	2,5 L	10,0 L
55 L	2,8 L	11,0 L
60 L	3,0 L	12,0 L
65 L	3,3 L	13,0 L
70 L	3,5 L	14,0 L
75 L	3,8 L	15,0 L
80 L	4,0 L	16,0 L
85 L	4,3 L	17,0 L
90 L	4,5 L	18,0 L
95 L	4,8 L	19,0 L
100 L	5,0 L	20,0 L



DETERCENTRE-CLEOR

8, rue Louis BLEROT – 63800 COURNON D'Auvergne Tel: 04 73 84 77 14 / contact@detercentre-cleor.fr

NEC167197

DTC&CLEOR/AT/01-2024

# DETARTRANT MACHINE ENVOL

Détartrant Lave-Vaisselle


Détartrant machine **Envol** est un détartrant acide puissant pour désincruster de manière périodique les lave-vaisselles.

8




**APPLIQUER** le produit sur les surfaces Entrées / Sorties

9



Faire **FONCTIONNER** la machine

10



**VIDANGER**

11



Utiliser le poste de nettoyage pour **RINCER**

12




**LAISSER SECHER** portes ouvertes

13



**REMETTRE** le doseur sur « ON »



## Données techniques

Aspect : Liquide limpide, incolore  
pH pur (20°C) : < 1.0  
Densité relative (20°C) : 1.04



pH

1 2 3 4 5 6 7 8 9 10 11 12 13 14

**SECURITE:** Se référer à la FDS.

Solution diluée: non classée dangereuse à la manipulation. Il est recommandé de porter des gants et de lunettes de protection lors du changement de bidon.



**Pro Hygiène Service  
Matériel Auvergne**

Service après-vente



**DETERCENTRE-CLEOR**

8, rue Louis BLERIOT – 63800 COURNON D'Auvergne Tel: 04 73 84 77 14 / [contact@detercentre-cleor.fr](mailto:contact@detercentre-cleor.fr)

**NEC167197**

DTC&CLEOR/AT/01-2024